








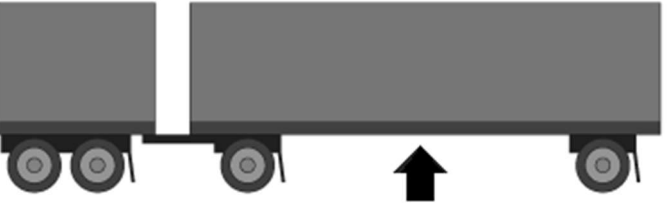


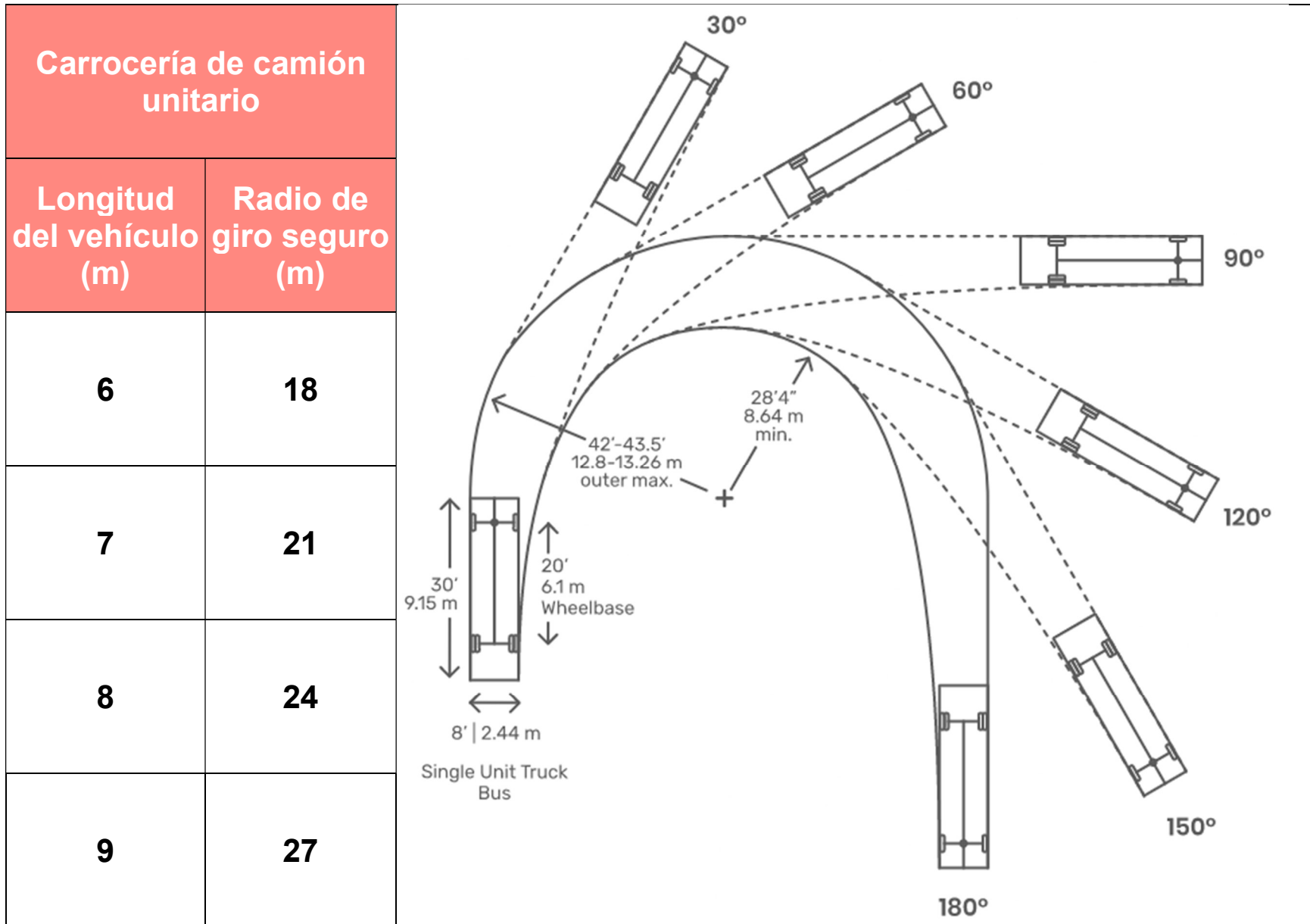
Tamaños de vehículos de carga

Tipo	Ejes	Peso bruto máximo (toneladas)	*Carga útil estimada (toneladas)	Longitud total habitual de la carrocería (metros)	Carrocería
Camión unitario	2 ejes / 4 ruedas	3,5	1	Varios	
Camión unitario	2 ejes / 6 ruedas	7.5	3,5	Varios	
Camión unitario	2 ejes / 6 ruedas	18,8	12	12	
Camión unitario	3 ejes	26	18	12	
Camión unitario	4 ejes	36	25	12	

Tamaños de vehículos de carga

Tipo	Ejes	Peso bruto máximo (toneladas)	*Carga útil estimada (toneladas)	Longitud total habitual de la carrocería (metros)	Carrocería
Camión tractor de remolque	3 ejes	26	18	16,5	
Camión tractor de remolque	4 ejes	38	24	16,5	
Camión tractor de remolque	5 ejes	40	24	16,5	
Camión tractor de remolque	6 ejes	41	27	16,5	
Remolque de acoplamiento corto	Varios	40	26	18,75	

Tamaños de vehículos de carga



Tamaños de vehículos de carga

