

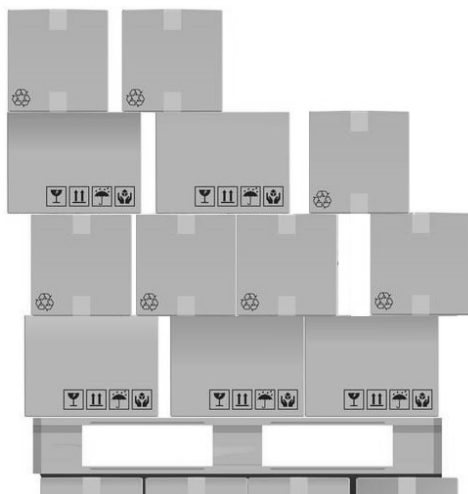
Stockage surélevé

Rayonnage de palettes


Les cargaisons stockées sur des rayonnages à palettes présentent des avantages et des inconvénients. Bien que le rayonnage à palettes permette d'utiliser efficacement l'espace vertical et de déplacer rapidement de grands volumes de marchandises, ses utilisateurs sacrifient la capacité de gérer les marchandises au niveau de l'unité, et doivent plutôt travailler principalement avec des marchandises palettisées.

Lors de la gestion des cargaisons à l'aide de rayonnages à palettes, les palettes doivent être correctement empilées et chargées. Dans l'idéal, seuls les articles similaires et/ou les articles ayant la même SKU seront stockés sur la même palette, et les palettes contenant les mêmes SKU seront stockées les unes à côté des autres sur les mêmes rayonnages. Les cartons et les cargaisons sur les palettes doivent être uniformes et réguliers, le poids étant réparti uniformément sur la palette pour éviter les accidents lors des déplacements à l'aide d'un chariot élévateur. Les cartons ou les articles sur une palette ne doivent pas non plus dépasser le bord des palettes afin de maximiser l'utilisation de l'espace sur le rayonnage.

Palettisation incorrecte



Palettisation correcte



Idéalement, les palettes doivent également être bien emballées pour éviter qu'elles ne s'affaissent ou ne tombent pendant leur déplacement et leur stockage à long terme. L'emballage des palettes est bon marché et largement utilisé, et peut être fait à la main sans avoir besoin d'équipement spécial. Certains produits et entrepôts choisissent également d'utiliser des attaches - cordes ou sangles synthétiques ou organiques - qui maintiennent ensemble les marchandises palettisées. Des palettes correctement emballées ou liées augmenteront considérablement la longévité de la palette.

Palette avec emballage plastique


Palette avec cerclage en plastique



Autres points d'orientation générale pour l'utilisation des systèmes de rayonnage à palettes :

- Les palettes stockées sur des rayonnages pendant de longues périodes peuvent commencer à s'affaisser ou à présenter des signes de fatigue. Les palettes qui semblent compromises doivent être démantelées, reconstruites/re-sanglées et réemballées.
- Les rayonnages doivent être numérotés pour faciliter la consultation, y compris le numéro de la rangée et le niveau du rayonnage.
- Les articles les plus fréquemment accédés doivent être stockés au niveau inférieur des rayonnages à palettes. Les articles moins fréquemment accédés doivent être stockés sur des étagères plus hautes.
- Les articles extrêmement lourds, encombrants ou coûteux nécessitant un stockage en rayonnage doivent être stockés au rez-de-chaussée des rayonnages à palettes pour éviter les blessures lors du chargement ou les dommages aux marchandises.
- Les palettes doivent être clairement étiquetées et porter les informations relatives à l'expédition et doivent être lisibles depuis le sol et sous n'importe quel angle.
- Si des fiches de stock sont utilisées, elles doivent être conservées au niveau du sol dans une zone accessible en toute sécurité.
- Les rangées entre les rayonnages doivent être suffisamment espacées pour permettre la manœuvre des équipements de manutention.
- Les palettes doivent avoir une largeur suffisante pour pouvoir être posées sur les traverses sans risque de chute.
- Les palettes stockées les unes à côté des autres sur des rayonnages à palettes ne doivent pas entrer en contact physique.
- Les palettes doivent être équilibrées de manière égale sur la poutre ; aucune palette ne doit être penchée sur le bord du cadre, ni dépasser trop loin.
- Les palettes ne doivent pas dépasser la limite de poids du rayonnage.
- Le chargement et le déchargement des rayonnages ne doivent être effectués que par un professionnel qualifié.

Utilisation sûre des rayonnages à palettes



Étagères

Les articles entreposés sur des étagères offrent l'accès le plus rapide et le plus organisé à l'unité d'inventaire la plus basse. Alors que les rayonnages au sol ou les rayonnages à palettes sont destinés au stockage à grande échelle de grands volumes d'articles, les étagères doivent être considérées comme un point de triage pour les articles individuels, tout comme les articles stockés sur les étagères d'un magasin local.

Les étagères sont idéales pour les articles qui sont distribués à faible volume, comme certains produits pharmaceutiques ou équipements de communication, ou pour les articles de grande valeur ou sensibles. Les articles mis en rayon sont généralement très détaillés, et de nombreuses références individuelles peuvent être stockées sur une seule étagère. C'est pourquoi une comptabilité correcte est essentielle.

- Les articles mis en rayon doivent avoir des fiches de stock clairement visibles et accessibles. Si des articles mis en rayon sont prélevés sur un lot plus important dans l'entrepôt, le stock de l'entrepôt et le stock en rayon doivent probablement être suivis sur des fiches de stock séparées.
- Les étagères ne doivent pas être surchargées, et tous les articles doivent être clairement identifiables et séparés.
- Les étagères doivent être clairement numérotées pour faciliter la consultation.

Comme les étagères ont tendance à contenir des articles en vrac ou des articles au niveau des unités, il existe quelques astuces que les gestionnaires d'entrepôts et de stocks peuvent utiliser.

- Les articles fragiles tels que les flacons en verre peuvent être stockés sur l'étagère du bas afin de réduire le risque de bris accidentel si les unités de manutention tombent ou se renversent.
- Les liquides, les poudres et les solides doivent être clairement séparés. Les liquides doivent être stockés sur les étagères du bas, à la fois en raison de leur poids et parce qu'un emballage cassé peut fuir sur tous les articles situés en dessous.
- Certains articles similaires peuvent encore devoir être séparés. Par exemple, les mêmes quantités et dosages d'un même produit pharmaceutique peuvent avoir des numéros de

péréemption et/ou de lot différents, ou des articles différents appartenir à des donateurs différents. Chaque article doit avoir sa propre fiche de stock et un espace clairement défini.

Étagère avec des articles en vrac en cours d'utilisation

